

# So installieren und nutzen Sie Argus Spot (Teams)



Verband Schweizerischer Elektrizitätsunternehmen  
Association des entreprises électriques suisses  
Associazione delle aziende elettriche svizzere



# Entdecken Sie Argus Spot

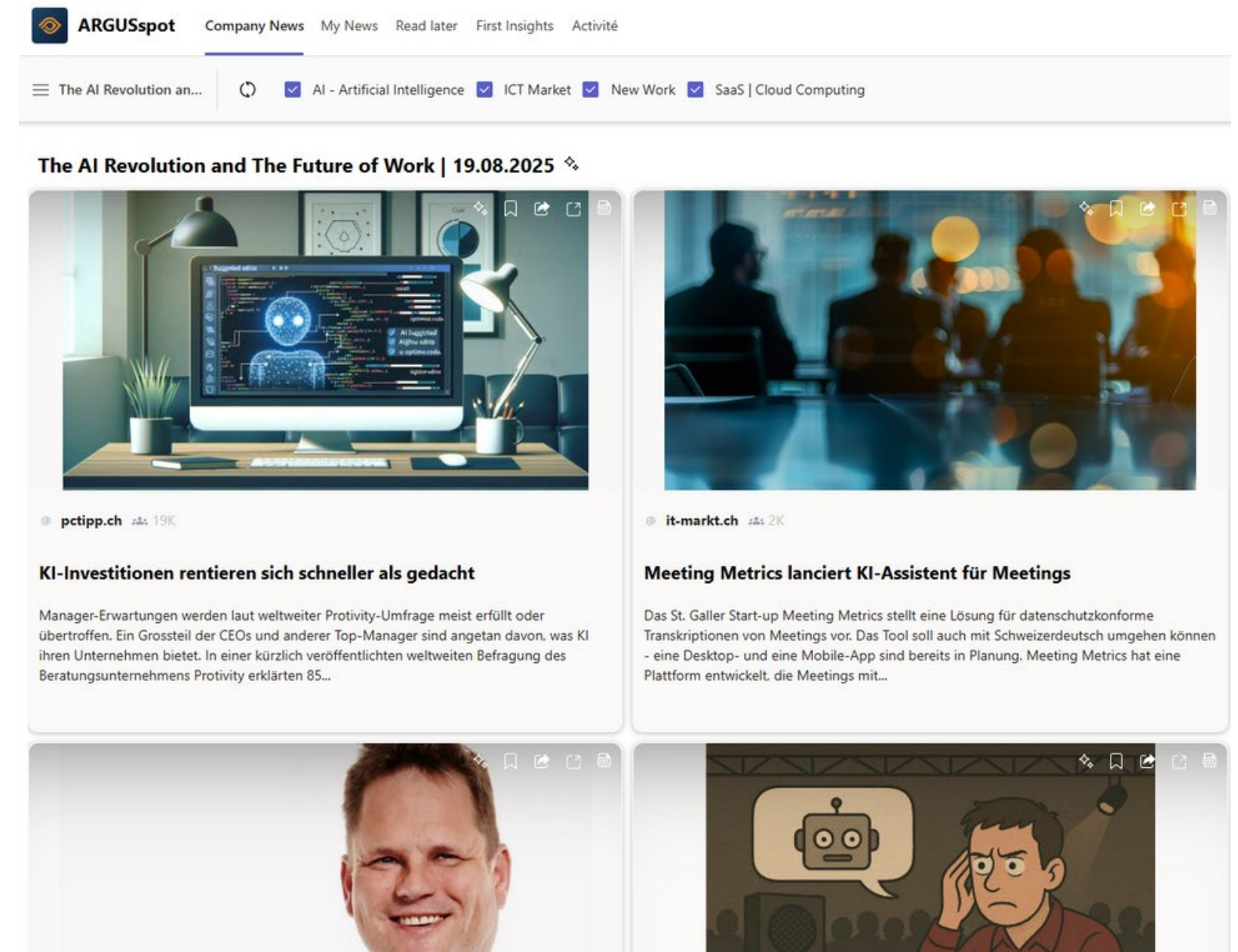
## Ihre Presseschau 2.0

Mit Argus Spot haben Ihre Nutzer jederzeit Zugriff auf ihre Presseschau – sei es über das Add-on für Microsoft Teams, über das Smartphone oder direkt auf unserer Website.

Das Tool bietet eine moderne, intuitive Benutzeroberfläche und macht das Lesen von Nachrichten besonders komfortabel.

Mit Argus Spot finden Sie alle Artikel Ihrer Presseschau, teilen diese mit Kollegen, lassen Beiträge automatisch übersetzen und erstellen mit nur einem Klick kompakte Zusammenfassungen.

Alle Details zu Argus Spot sowie Präsentationsvideos finden Sie auf unserer Website: <https://www.argusdatainsights.ch/de/argusspot>





# So installieren Sie Argus Spot

## Für Microsoft Teams

Installieren Sie Argus Spot bequem direkt aus dem Anwendungskatalog von Microsoft Teams.



Die Installation kann auch automatisch durch Ihre IT-Abteilung erfolgen ([\*Anweisungen für die IT-Abteilung\*](#)).

## Für Smartphones

Sie und Ihre Mitarbeitenden können die mobile App ARGUSspot direkt aus dem Google Play Store oder dem Apple App Store installieren. Alternativ kann Ihre IT-Abteilung die App zentral über Mobile Device Management (MDM) auf allen Endgeräten bereitstellen.

## Für das Web

Sie können Argus Spot direkt im Browser über folgenden Link öffnen ([\*Webanwendung\*](#)) direkt in Ihrem Browser öffnen.

Zudem lässt sich die Anwendung auch als Registerkarte in Microsoft Teams integrieren.

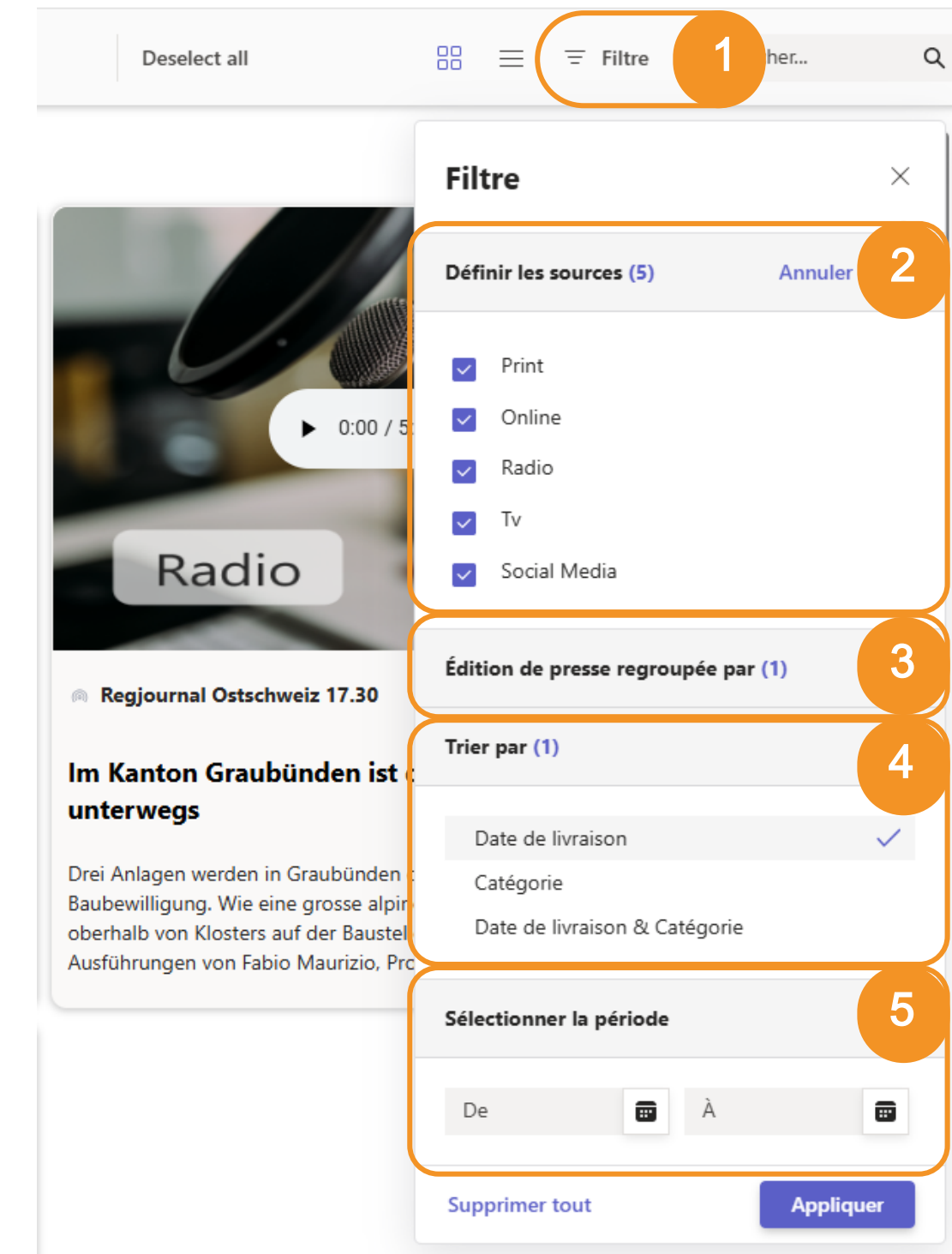
# Ihre Presseberichte in Argus Spot

- 1 Hier finden Sie alle Artikel Ihrer Presseschau in voller Länge – aus Print, Online, Radio und Fernsehen.
- 2 Treffen Sie eine Auswahl aus Ihren thematischen Newslettern.
- 3 Spielen Sie Radio- und TV-Beiträge direkt im Argus Spot-Player ab.
- 4 Bestimmen Sie, welche Artikelkategorien Sie sehen möchten.

The screenshot displays the ARGUSspot web interface. At the top, the navigation bar includes 'Company News', 'My News', 'Read later', 'First Insights', and 'Activité'. A user profile icon and the text 'Présenter maintenant' are on the right. Below the navigation bar, a filter bar shows selected categories: 'AES', 'Chauffage à distance', and 'Climat et Environnement'. A 'Deselect all' button and a search bar are also present. On the left, a sidebar lists various newsletters under the 'Newsletters' heading, with 'Medienspiegel | AES VSE' highlighted. The main content area features a video player for 'Medienspiegel | AES VSE 19.9.2025' and three article cards. The first article, 'Aarauer SP stört sich an Biogasanlage im Telli-Quartier', includes a video player and text. The second article, 'EKZ baut in Embrach die grösste Solaranlage des Kantons', and the third, 'Im Kanton Graubünden ist der Solar-Express am schnellsten unterwegs', also include text and images. The interface is annotated with orange circles and numbers 1 through 4, corresponding to the steps in the list on the left.

# So nutzen Sie die Argus Spot - Filter

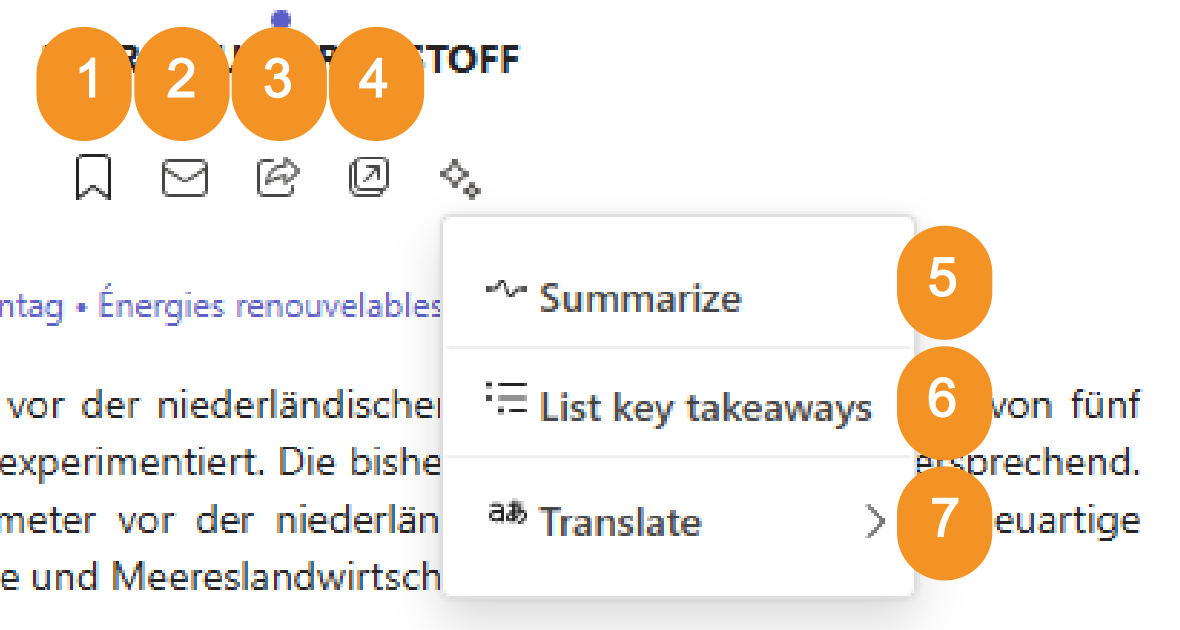
- 1 Passen Sie Ihre Presseschau mit Filtern individuell an – Ihre Einstellungen bleiben auch beim nächsten Login erhalten.
- 2 Wählen Sie aus, ob Sie Veröffentlichungen aus Printmedien, Online-Medien, Radio, Fernsehen oder sozialen Netzwerken anzeigen möchten.
- 3 Wählen Sie, ob Veröffentlichungen aus Haupt- oder Nebenausgaben angezeigt werden sollen.
- 4 Sortieren Sie Ihre Artikel ganz einfach nach Datum oder Kategorie.
- 5 Legen Sie fest, für welchen Zeitraum Ihre Presseschau angezeigt wird.





# So arbeiten Sie mit Artikeln

- 1 Speichern Sie Ihre Lieblingsartikel, um sie später leicht wiederzufinden.
- 2 Teilen Sie ausgewählte Artikel mit einem Klick per E-Mail.
- 3 Teilen Sie Artikel Ihrer Wahl mit einem Klick über Teams.
- 4 Greifen Sie auf die Original-PDF-Version aller Ihrer Artikel zu.
- 5 Erstellen Sie mithilfe von KI automatische Zusammenfassungen von Artikeln.
- 6 Erstellen Sie mithilfe von KI eine Liste der wichtigsten Punkte Ihrer Artikel.
- 7 Übersetzen Sie Ihre Artikel dank KI automatisch in mehr als 10 Sprachen.



**Haben Sie Fragen?  
Ich unterstütze Sie gerne.**

*Ihr Ansprechpartner:*

**Augustin FRIRY**

Key Account Manager

augustin.friry@argusdatainsights.ch

+41 (0)76 351 82 20

